

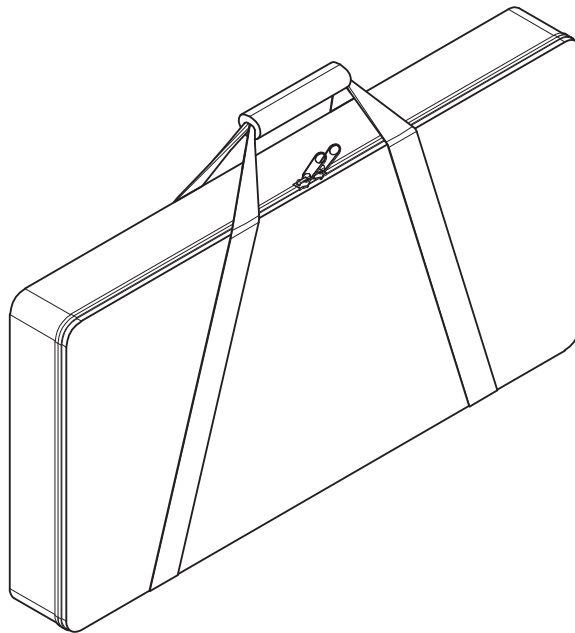
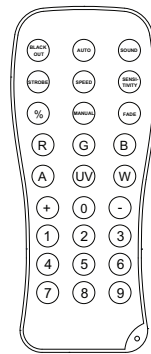
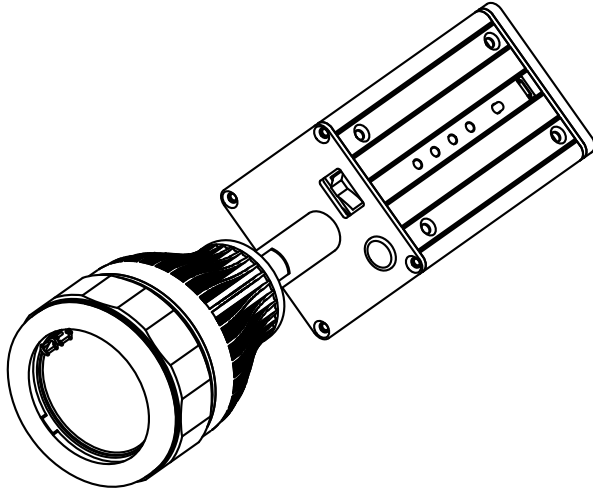


# EZ Pin Zoom Pack

Quick Reference Guide



## About This Guide

The EZpin Zoom Pack Quick Reference Guide (QRG) has basic product information such as mounting and technical specifications.

### Disclaimer

The information and specifications contained in this QRG are subject to change without notice.

### LIMITED WARRANTY

**FOR WARRANTY REGISTRATION AND COMPLETE TERMS AND CONDITIONS PLEASE VISIT OUR WEBSITE.**

**For Customers in the United States and Mexico:** [www.chauvetlighting.com/warranty-registration](http://www.chauvetlighting.com/warranty-registration).

**For Customers in the United Kingdom, Republic of Ireland, Belgium, the Netherlands, Luxembourg, France, and Germany:** [www.chauvetlighting.eu/warranty-registration](http://www.chauvetlighting.eu/warranty-registration).

Chauvet warrants that this product shall be free from defects in material and workmanship under normal use, for the period specified in, and subject to the exclusions and limitations set forth in the full limited warranty on our website. This warranty extends only to the original purchaser of the product and is not transferable. To exercise rights under this warranty, you must provide proof of purchase in the form of an original sales receipt from an authorized dealer that shows the product name and date of purchase. **THERE ARE NO OTHER EXPRESS OR IMPLIED WARRANTIES.** This warranty gives you specific legal rights. You may also have other rights that vary from state to state and country to country. This warranty is valid only in the United States, United Kingdom, Republic of Ireland, Belgium, the Netherlands, Luxembourg, France, Germany and Mexico. For warranty terms in other countries, please consult your local distributor.

### Safety Notes

These Safety Notes include important information about installation, use, and maintenance.



- ONLY connect this product to a grounded and protected circuit.
- DISCONNECT from power before cleaning.
- DO NOT look at the light source when the product is on.
- Make sure the power cord is not crimped or damaged.
- Never disconnect this product from power by pulling on the cord.
- When mounting this product overhead, ALWAYS use a safety cable.
- DO NOT allow flammable materials close to the product when it is operating.
- DO NOT touch the product's housing when it is on because it will be hot.
  
- The voltage of the outlet to which you are connecting this product must be within the range stated on the decal or rear panel of the product.
- This product is for indoor use only! (IP20) To prevent risk of fire or shock, do not expose this product to rain or moisture.
- Always mount this product in a location with adequate ventilation, at least 20 in (50 cm) from adjacent surfaces.



- Be sure that no ventilation slots on the unit's housing are blocked.
- Never connect this product to a dimmer or rheostat.
- Never carry the product by the power cord. Use only the hanging bracket or handle to carry this product.
- The maximum ambient temperature is 104 °F (40 °C). Do not operate this product at higher temperatures.
- In the event of a serious operating problem, stop using immediately.
- DO NOT open this product. It contains no user-serviceable parts.
- To eliminate unnecessary wear and improve its lifespan, during periods of non-use completely disconnect the product from power via breaker or by unplugging it.

### Contact

Outside the U.S., U.K., Ireland, Benelux, France, Germany, or Mexico, contact your distributor to request support or return a product. Refer to [Contact Us](#) at the end of this QRG for contact information.

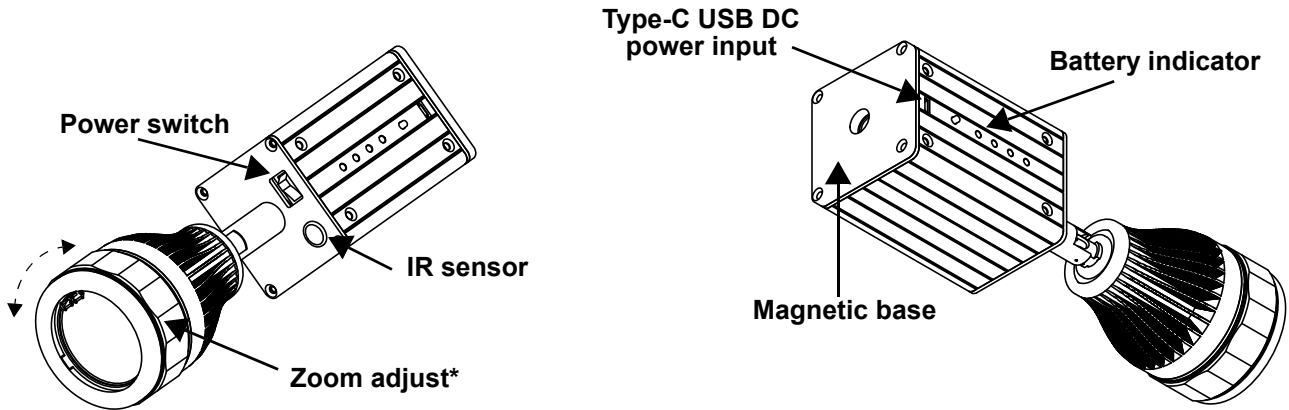
### What is Included

- 4 EZpin Zoom products
- 4 USB Type-C cables
- Multicharger
- IRC-6 remote
- Carrying bag
- Quick Reference Guide

**To Begin**

Unpack your EZpin Zoom Pack and make sure you have received all parts in good condition. If the box or contents appear damaged, notify the carrier immediately, not Chauvet.

**Product Overview**



\* Manually rotate the head to achieve desired zoom angle (5°–25°)

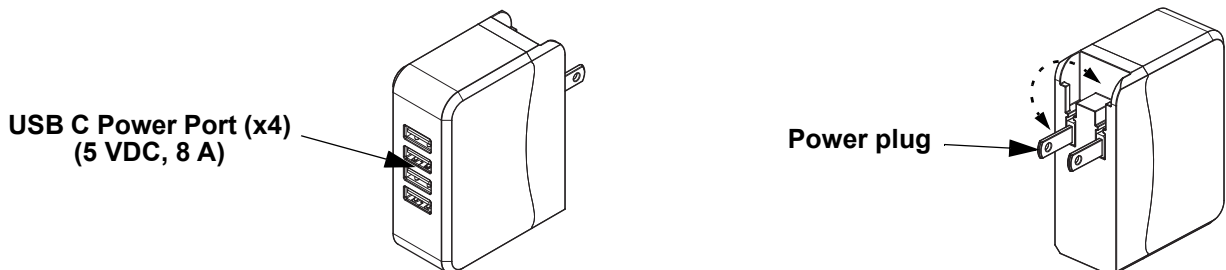
**AC Power**

This product has an external auto-ranging power supply that works with an input voltage range of 100 to 240 VAC, 50/60 Hz. The output voltage is 5 VDC, 8 A.



To eliminate wear and improve its lifespan, during periods of non-use completely disconnect the product from power via breaker or by unplugging it.

**Multi-Charger Overview**



**Battery Power**

Each EZpin Zoom product comes with a rechargeable lithium-ion battery for cable-free operation.



- The indicator on the EZpin Zoom shows red when the battery is charging, and green when it is fully charged.
- Do not charge the batteries in a closed container.

**Battery Charge Notes**

- Avoid depleting the battery below 10%.
- For best results, charge the battery in a temperature between 32 °F (0 °C), and 95 °F (35 °C).
- When charging the battery, keep the product at least 1 m from any open flame or hot plate.
- If the battery is completely discharged, the device cannot be turned on immediately when the charger is connected. Allow a depleted battery to charge for a few minutes before turning on the device.
- While charging, the device may heat up. This is normal and should not affect the device's lifespan or performance. If the battery gets hotter than usual, the charger may stop charging.
- Do not charge the batteries in a closed container.
- Do not charge the battery for more than 24 hours.

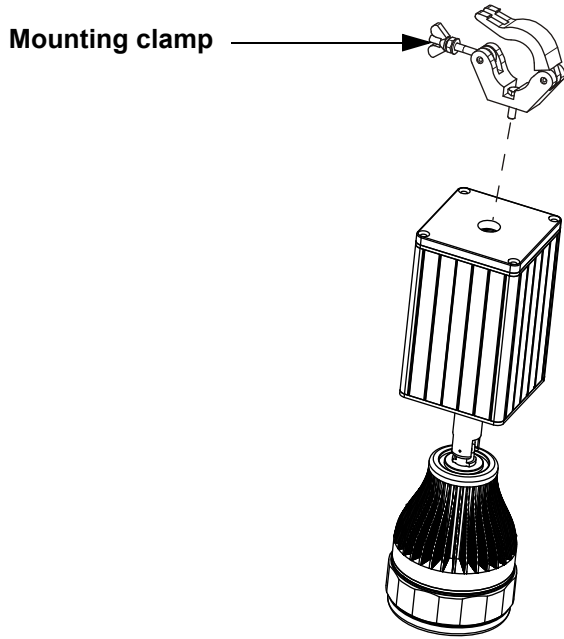
**Battery Run Time**

Maximum Run Time	Recharge Time
Up to 11 hours	6 hours

**Mounting**

Before mounting this product, read the [Safety Notes](#).

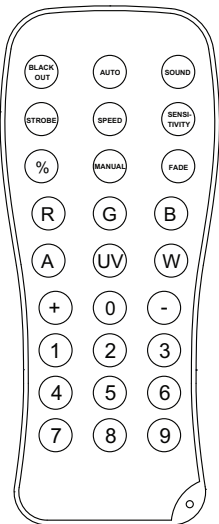
**Mounting Diagram**



**Overhead Mounting**

**IRC-6 Remote (Infrared Remote Control)**

The EZpin Zoom Pack can be operated with the CHAUVET IRC-6. The following IRC-6 buttons are used with the EZpin Zoom Pack:



Button	Description
<b>BLACK OUT</b>	Turns LED on/off
<b>%</b>	Dimmer control (press <+/-> to increase/decrease the brightness)
<b>B</b>	Turn battery life indicator on/off

**Technical Specifications**

**Dimensions and Weight**

Length	Width	Height	Weight
2.4 in (60 mm)	2.6 in (66.5 mm)	9.2 in (234 mm)	1.6 lb (0.7 kg)

**Note:** Dimensions in inches are rounded.

**Power**

Parameter	EZpin	Multi-Charger
Input Voltage	Fixed	Switching (internal)
Range	5 VDC, 8 A	100 to 240 VAC, 50/60 Hz
Voltage Selection	Fixed	Auto-ranging

Parameter	120 V, 60 Hz	230 V, 50 Hz
Consumption	41 W	40 W
Operating current	0.6 A	0.3 A

**Light Source**

Type	Color	Quantity	Power	Current	Lifespan
LED	Cool white	1	5 W	1535 mA	50,000 hours

**Photometrics**

Zoom Angle	Illuminance @ 2 m (Narrow)	Illuminance @ 2 m (Wide)	Color Temperature
5°–25°	3,149 lux	247 lux	4000K

**Thermal**

Maximum External Temp.	Cooling
104 °F (40 °C)	Convection

**Ordering**

Product Name	Item Code	UPC Number
EZpin Zoom Pack	10121783	781462221317

## Acerca de esta guía

La guía de referencia rápida (GRR) del EZpin Zoom Pack contiene información básica del producto, como diagramas de montaje y especificaciones técnicas.

## Exención de responsabilidad

La información y especificaciones contenidas en esta GRR están sujetas a cambio sin previo aviso.

## GARANTÍA LIMITADA

**PARA VER EL REGISTRO DE GARANTÍA Y LOS TÉRMINOS Y CONDICIONES COMPLETOS, VISITE NUESTRO SITIO WEB.**

**Para clientes en los Estados Unidos y México:** [www.chauvetlighting.com/warranty-registration](http://www.chauvetlighting.com/warranty-registration).

**Para clientes en Reino Unido, República de Irlanda, Bélgica, Países Bajos, Luxemburgo, Francia y Alemania:** [www.chauvetlighting.eu/warranty-registration](http://www.chauvetlighting.eu/warranty-registration).

Chauvet garantiza que este producto estará libre de defectos de material y mano de obra en condiciones de uso normales, durante el periodo especificado, sujeto siempre a las exclusiones y limitaciones establecidas en la garantía limitada completa de nuestro sitio web. Esta garantía se concede únicamente al comprador original del producto y no es transferible. Para ejercer los derechos que otorga esta garantía, usted debe proporcionar una prueba de compra en forma de un recibo de compra original, expedido por un distribuidor autorizado, donde figure el nombre del producto y la fecha de compra. **NO EXISTEN OTRAS GARANTÍAS EXPRESAS NI IMPLÍCITAS.** Esta garantía le otorga derechos legales específicos. Es posible que a usted le asistan otros derechos, que variarán dependiendo del estado o del país. Esta garantía solamente es válida en los Estados Unidos, Reino Unido, República de Irlanda, Bélgica, Países Bajos, Luxemburgo, Francia, Alemania y México. Para conocer los términos de garantía en otros países, consulte a su distribuidor local.

## Notas de seguridad

Estas notas de seguridad incluyen información importante sobre el montaje, uso y mantenimiento.



- Conecte este producto SOLO a un circuito con toma de tierra y protegido.
- Desconecte siempre de la alimentación antes de la limpieza.
- NO mire a la fuente de luz cuando el producto esté encendido.
- Asegúrese de que el cable de alimentación no está retorcido ni estropeado.
- Nunca desconecte este producto de la alimentación tirando del cable.
- Cuando monte este producto en alto, use un cable de seguridad.
- NO permita la presencia de materiales inflamables cerca de la unidad cuando esté en funcionamiento.
- NO toque este producto cuando esté en funcionamiento, pues podría estar caliente.
- La tensión del enchufe al que conecte este producto ha de estar en el rango establecido en el grabado o en el panel posterior del producto.
- ¡Este producto es para uso en interiores solamente! (IP20) Para evitar riesgos de incendio o descarga, no exponga este producto a la lluvia o la humedad.
- Monte siempre este producto en una ubicación con ventilación adecuada, al menos a 20 in (50 cm) de superficies adyacentes.
- Asegúrese de que ninguna ranura de ventilación en la carcasa de la unidad queda bloqueada.
- Nunca conecte este producto a un atenuador o reostato.
- Use SOLAMENTE los soportes de colgar/montar o el listón para mover este producto.
- La temperatura ambiente máxima es de 104 °F (40 °C). No haga funcionar este producto a temperaturas más altas.
- En caso de un problema grave de funcionamiento, deje de usarlo inmediatamente.
- NO abra este producto. No contiene piezas reparables por el usuario.
- Para evitar un desgaste innecesario y alargar su vida útil, desconecte completamente el producto mediante el interruptor o desenchufándolo durante periodos en que no se use.



## Contacto

Fuera de EE. UU., Reino Unido, Irlanda, Benelux, Francia, Alemania o México póngase en contacto con su distribuidor para solicitar asistencia o devolver un producto. Consulte [Contact Us](#) al final de este GRR para información de contacto.

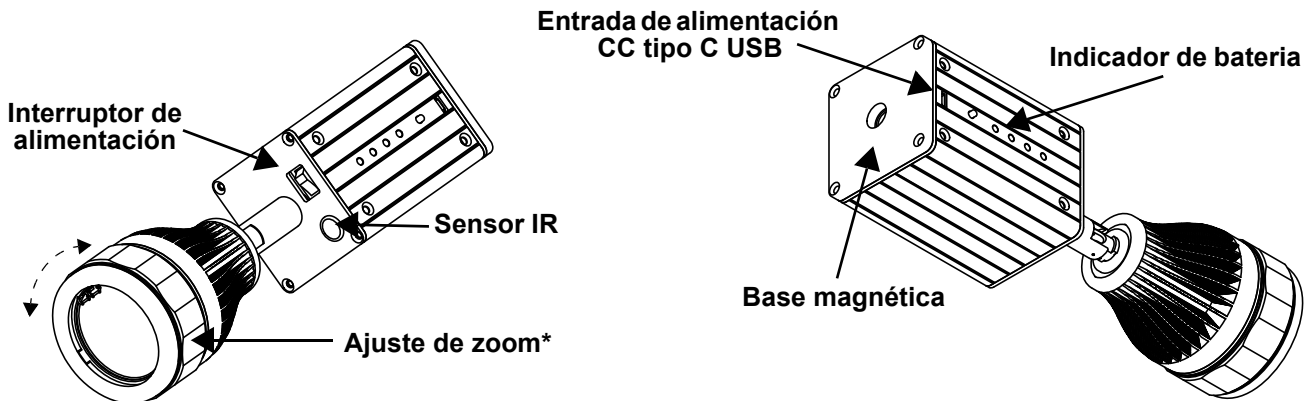
## Qué va incluido

- 4 EZpin Zoom productos
- 4 Cables USB tipo C
- Multicargador
- Contro remoto IRC-6
- Caja de transporte
- Guía de referencia rápida

**Para empezar**

Desembale su EZpin Zoom Pack y asegúrese de que ha recibido todas las partes en buen estado. Si la caja o los componentes parecen dañados, notifíquese lo inmediatamente al transportista, no a Chauvet.

**Visión general del producto**



\* Gire manualmente la cabeza para lograr el ángulo de zoom deseado (5°–25°)

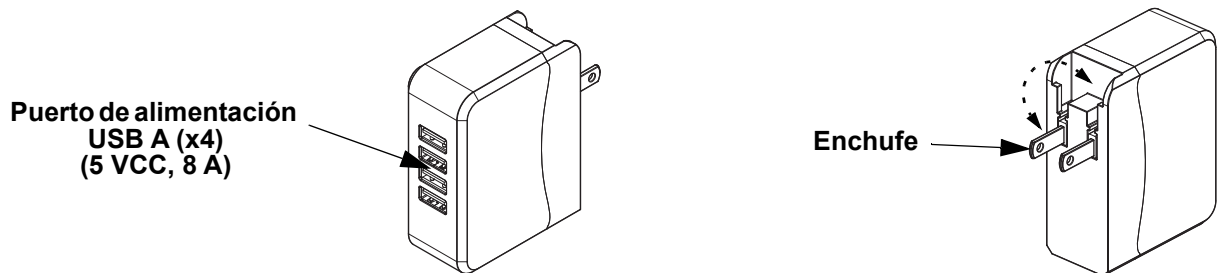
**Corriente alterna**

Este producto tiene una fuente de alimentación externa con detección automática que puede funcionar con un rango de tensión de entrada de 100 a 240 VCA, 50/60 Hz. El voltaje de salida es de 5 VCC, 8 A.



Para evitar un desgaste innecesario y alargar su vida útil, desconecte completamente el producto mediante el interruptor o desenchufándolo durante periodos en que no se use.

**Visión general del multicargador**



**Alimentación por batería**

Cada EZpin Zoom producto comes viene con una batería de ion de litio recargable para un funcionamiento sin cables.



- El indicador de la EZpin se iluminarán en rojo cuando se esté cargando la batería, y en verde cuando esté totalmente cargada.
- No cargue las baterías en un contenedor cerrado.

**Notas sobre el cargador de baterías**

- Evite que la batería se descargue por debajo del 10%.
- Para mejores resultados, cargue la batería a una temperatura de entre 32 °F (0 °C) y 95 °F (35 °C).
- Al cargar la batería, mantenga el producto al menos a una distancia de 1 m de cualquier llama abierta o placa caliente.
- Si la batería está completamente descargada, el dispositivo no se puede encender inmediatamente después de conectar el cargador. Deje que la batería descargada se cargue durante unos minutos antes de encender el dispositivo.
- Mientras se carga, el dispositivo podría calentarse. Esto es normal y no debe afectar a vida útil del dispositivo ni a su rendimiento. Si la batería se caliente más de lo habitual, es posible que el cargador deje de cargar.
- No cargue las baterías en un contenedor cerrado.
- No cargue la batería durante más de 24 horas.

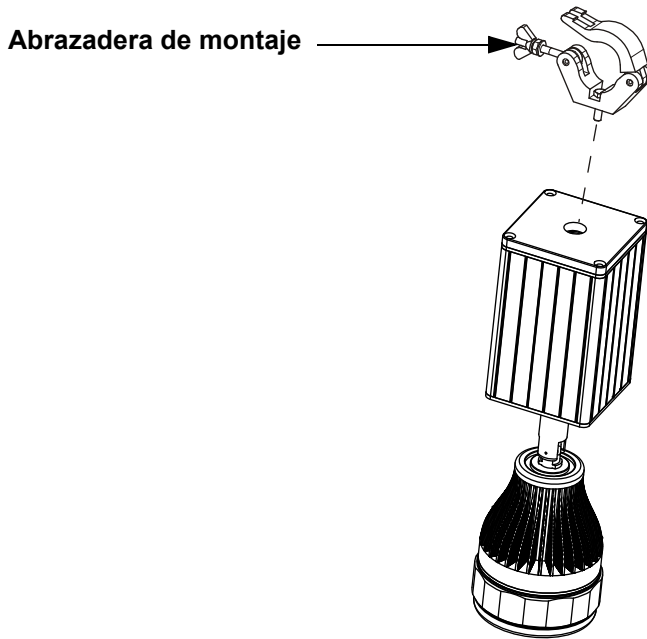
**Duración de la batería**

Máximo tiempo de funcionamiento	Tiempo de Recarga
Hasta 11 horas	6 horas

### Montaje

Antes de montar este producto, lea las [Notas de seguridad](#).

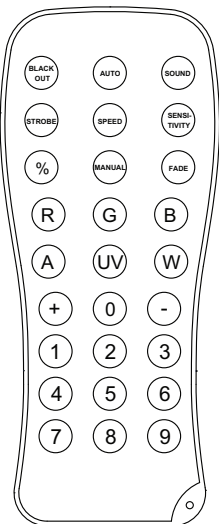
#### Diagrama de montaje



Montaje en Altura

### Mando a distancia IRC-6 (control remoto por infrarrojos)

El EZpin Zoom Pack es compatible con el mando a distancia IRC-6 de Chauvet. Los siguientes botones del IRC-6 se usan con el EZpin Zoom Pack:



Botón	Descripción
<b>BLACK OUT</b>	Apaga/enciende los LED
<b>%</b>	De control de atenuación (presione <+/-> para aumentar / disminuir el brillo)
<b>B</b>	Enciende / apaga el indicador de duración de la batería



**Especificaciones Técnicas**
**Dimensiones y peso**

Longitud	Anchura	Altura	Peso
60 mm (2,4")	66,5 mm (2,6")	234 mm (9,2")	0,7 kg (1,6 lb)

**Nota:** las dimensiones en pulgadas están redondeadas.

**Alimentación**

Parámetro	EZpin	Multicargador
Tipo de fuente de alimentación	Fijo	Conmutación (interna)
Rango	5 VCC, 8 A	100–240 VCA, 50/60 Hz
Selección de tensión	Fijo	Detección automática (autorango)

Parámetro	120 V, 60 Hz	230 V, 50 Hz
Consumo	41 W	40 W
Corriente de funcionamiento	0,6 A	0,3 A

**Fuente de Luz**

Tipo	Color	Cantidad	Alimentación	Corriente	Duración
LED	Blanco frío	1	5 W	1535 mA	50.000 horas

**Fotometría**

Ángulo de zoom	Iluminancia a 2 m (Estrecho)	Iluminancia a 2 m (Amplio)	Temperatura de color
5°–25°	3.149 lux	247 lux	4000K

**Térmico**

Temp. externa máxima	Refrigeración
40 °C (104 °F)	Refrigeración

**Pedidos**

Nombre de producto	Código de artículo	Número UPC
EZpin Zoom Pack	10121783	781462221317

## A propos de ce manuel

Le manuel de référence (MdR) du EZpin Zoom Pack renferme des informations produit de base telles que l'installation et les spécifications techniques.

### Clause de non Responsabilité

Les informations et caractéristiques contenues dans ce MR sont sujettes à modification sans préavis.

### GARANTIE LIMITÉE

**VEUILLEZ VISITER NOTRE SITE INTERNET POUR CONSULTER LES MODALITÉS D'ENREGISTREMENT DE LA GARANTIE ET LES CONDITIONS GÉNÉRALES COMPLÈTES.**

Pour les clients aux États-Unis et au Mexique: [www.chauvetlighting.com/warranty-registration](http://www.chauvetlighting.com/warranty-registration).

Pour les clients du Royaume-Uni, de la République d'Irlande, de la Belgique, des Pays-Bas, du Luxembourg, de la France et de l'Allemagne: [www.chauvetlighting.eu/warranty-registration](http://www.chauvetlighting.eu/warranty-registration).

Chauvet garantit que cet appareil est exempt de défauts de matériaux et de fabrication dans des conditions normales d'utilisation, pendant la période spécifiée dans la garantie limitée complète consultable sur notre site Internet et sous réserve des exclusions et limitations qui y sont énoncées. Cette garantie ne s'applique qu'à l'acheteur initial du produit et n'est pas transférable. Pour exercer les droits prévus par cette garantie, vous devez fournir une preuve d'achat sous la forme d'un reçu de vente original d'un revendeur autorisé qui indique le nom du produit et la date d'achat. IL N'EXISTE AUCUNE AUTRE GARANTIE EXPRESSE OU IMPLICITE. Cette garantie vous confère des droits légaux spécifique. Vous pouvez également bénéficier d'autres droits qui varient selon les états et les pays. Cette garantie n'est valable qu'aux États-Unis, au Royaume-Uni, en République d'Irlande, en Belgique, aux Pays-Bas, au Luxembourg, en France, en Allemagne et au Mexique. Pour connaître les conditions de garantie dans d'autres pays, veuillez consulter votre revendeur local.

### Consignes de Sécurité

Ces consignes de sécurité contiennent des informations importantes en matière d'installation, d'utilisation et d'entretien.



- Cet appareil DOIT être relié à un circuit mis à la terre et protégé.
- Toujours débrancher l'appareil de la source d'alimentation avant de le nettoyer.
- NE PAS exposer directement les yeux à la source de lumière lorsque le produit est allumé.
- Veillez à ce que le cordon d'alimentation ne soit jamais pincé ou endommagé.
- Ne débranchez jamais cet appareil en tirant sur le cordon d'alimentation.
- En cas de montage de l'appareil en hauteur, veillez à toujours utiliser un câble de sécurité.
- NE PAS laisser de produit inflammable à proximité de l'appareil lorsque celui-ci fonctionne.
- NE PAS toucher au boîtier de l'appareil lorsqu'il est en fonctionnement, celui-ci pouvant être très chaud.
- La tension de la source d'énergie à laquelle est connecté cet appareil doit être dans la plage indiquée sur l'étiquette ou sur le panneau arrière de l'appareil.
- Cet appareil doit uniquement être utilisé en intérieur! (IP20) Afin d'éviter tout risque d'incendie ou de décharge électrique, veillez à n'exposer cet appareil ni à la pluie ni à l'humidité.
- Installez toujours cet appareil dans un endroit bien ventilé à au moins 50 cm (20 po) des surfaces adjacentes.
- Assurez-vous qu'aucune fente de ventilation de l'appareil n'est obstruée.
- Ne connectez jamais cet appareil à un variateur ou un rhéostat.
- Utilisez EXCLUSIVEMENT le support de suspension/fixation pour soulever cet appareil.
- La température ambiante maximale est de 40 °C (104 °F). Ne faites pas fonctionner cet appareil à des températures plus élevées.
- En cas de sérieux problèmes de fonctionnement, arrêtez l'appareil immédiatement.
- NE PAS ouvrir cet appareil. Il ne contient aucune pièce réparable par l'utilisateur.
- Durant les périodes de non-utilisation, pour éviter toute usure inutile et pour prolonger la durée de vie, éteignez complètement l'appareil en le débranchant ou en coupant le disjoncteur.



### Contact

En dehors des États-Unis, du Royaume-Uni, de l'Irlande, du Benelux, de la France, de l'Allemagne, ou du Mexique, contactez votre fournisseur si vous avez besoin d'assistance ou pour retourner un appareil. Référez-vous à [Contact Us](#) à la fin de ce MdR pour obtenir des informations pour nous contacter.

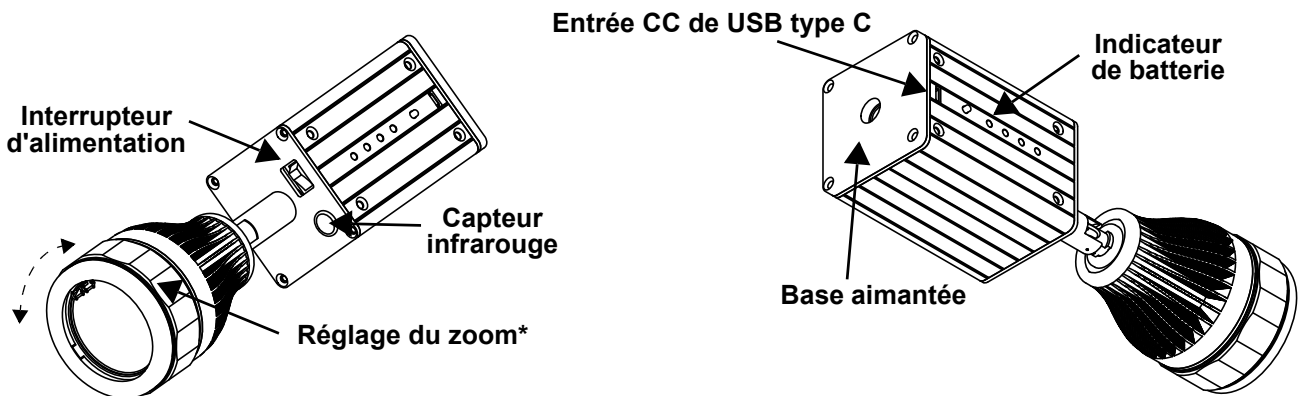
### Contenu

- 4 EZpin Zoom produits
- 4 Câbles USB type C
- Chargeur multiple
- Télécommande IRC-6
- Sac de transport
- Manuel de Référence

**Préalable**

Déballiez votre EZpin Zoom Pack et assurez-vous que vous avez reçu toutes les pièces en bon état. Si la boîte et/ou son contenu semble endommagés, contactez immédiatement le transporteur, et non pas Chauvet.

**Vue d'ensemble du produit**



\* Tournez manuellement la tête pour obtenir l'angle de zoom souhaité (5°–25°)

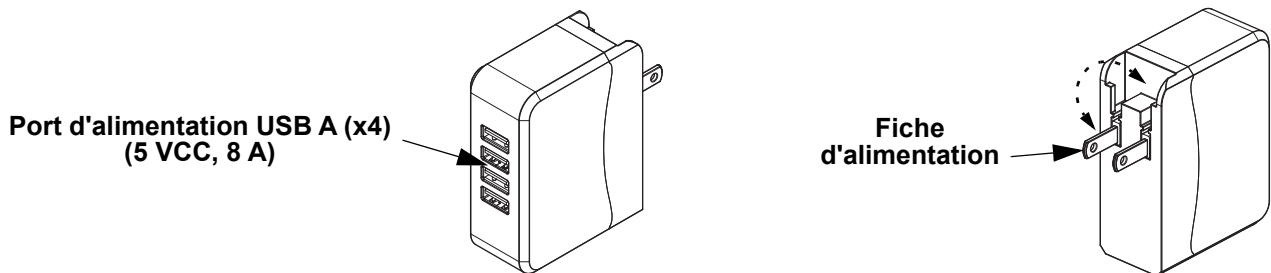
**Alimentation CA**

Ce produit est doté d'une alimentation externe universelle prenant en charge toute tension d'entrée comprise entre 100 et 240 VCA, 50/60 Hz. La tension de sortie es de 5 VCC, 8 A.



**Durant les périodes de non-utilisation, pour éviter toute usure inutile et pour prolonger la durée de vie, éteignez complètement l'appareil en le débranchant ou en coupant le disjoncteur.**

**Vue d'ensemble du Chargeur Multiple**



**Alimentation par batterie**

Chaque EZpin Zoom produit est livré avec une batterie au lithium-ion rechargeable permettant un fonctionnement sans câble.



- Le indicateur du EZpin sont allumés en rouge lorsque la batterie est en charge et en vert lorsqu'elle est entièrement chargée.
- Ne chargez pas les batteries dans un récipient fermé.

**Remarques sur le chargement de la batterie**

- Évitez de décharger la batterie en dessous de 10%.
- Pour des résultats optimaux, chargez la batterie à une température comprise entre 0 °C (32 °F) et 35 °C (95 °F).
- Lorsque vous chargez la batterie, gardez l'appareil à au moins 1 m de toute flamme nue ou plaque chaude.
- Si la batterie est complètement déchargée, l'appareil ne peut pas être mis en marche immédiatement lorsque le chargeur est connecté. Laissez une batterie déchargée se charger pendant quelques minutes avant d'allumer l'appareil.
- L'appareil peut chauffer pendant la charge. Ceci est normal et ne devrait pas affecter la durée de vie ou les performances de l'appareil. Le chargeur peut s'arrêter de charger si la batterie devient plus chaude que d'habitude.
- Ne chargez pas les batteries dans un récipient fermé.
- Ne rechargez pas la batterie pendant plus de 24 heures.


**Durée de la batterie**

Autonomie maximale	Temps de recharge
Jusqu'à 11 heures	6 heures

## Montage

Avant de monter cet appareil, veuillez lire les [Consignes de Sécurité](#).

### Schéma de montage

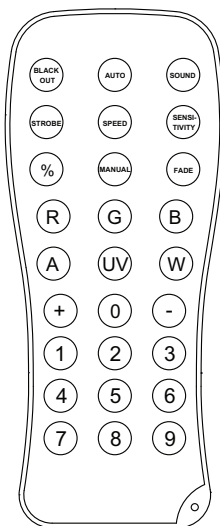


### Montage en Hauteur

## Télécommande IRC-6 (Télécommande par infrarouge)

Le EZpin Zoom Pack est compatible avec la télécommande IRC-6 de Chauvet.

Les boutons suivants de l'IRC 6 sont utilisés avec le EZpin Zoom Pack:



Bouton	Description
<b>BLACK OUT</b>	Activer ou désactiver les LED
<b>%</b>	Contrôle du gradateur (appuyez sur <+/-> pour augmenter / diminuer la luminosité)
<b>B</b>	Activer / désactiver l'indicateur d'autonomie de la batterie

**Spécifications techniques**
**Dimensions et poids**

Longueur	Largeur	Hauteur	Poids
60 mm (2,4 po)	66,5 mm (2,6 po)	234 mm (9,2 po)	0,7 kg (1,6 lb)

**Remarque:** Les dimensions en pouce sont arrondies.

**Alimentation**

Paramètre	EZpin	Chargeur multiple
Type d'alimentation	Fixe	Commutation (interne)
Plage	5 VCC, 8 A	100–240 VCA, 50/60 Hz
Sélection de tension	Fixe	Universelle

Paramètre	120 V, 60 Hz	230 V, 50 Hz
Consommation	41 W	40 W
Courant de fonctionnement	0,6 A	0,3 A

**Source lumineuse**

Type	Couleur	Quantité	Alimentation	Courant	Durée de vie
LED	Blanc froid	1	5 W	1535 mA	50 000 heures

**Photométrie**

Angle de zoom	Éclairage @ 2 m (étroit)	Éclairage @ 2 m (large)	Température de couleur
5°–25°	3 149 lux	247 lux	4000K

**Thermique**

Température externe maximum	Système de refroidissement
40 °C (104 °F)	Convection

**Commande**

Nom du produit	Code de l'article	Code UPC
EZpin Zoom Pack	10121783	781462221317

## Über diese Schnellanleitung

In der Schnellanleitung des EZpin Zoom Pack finden Sie die wesentlichen Produktinformationen, wie etwa über die Montage und die technischen Daten.

### Haftungsausschluss

Die in dieser Anleitung aufgeführten Informationen und Spezifikationen können ohne vorherige Ankündigung geändert werden.

### EINGESCHRÄNKTE GARANTIE

**ZUR REGISTRIERUNG FÜR GARANTIEANSPRÜCHE UND ZUR EINSICHT IN DIE VOLLSTÄNDIGEN GESCHÄFTSBEDINGUNGEN BESUCHEN SIE BITTE UNSERE WEBSITE.**

Für Kunden in den USA und in Mexiko: [www.chauvetlighting.com/warranty-registration](http://www.chauvetlighting.com/warranty-registration).

Für Kunden im Vereinigten Königreich, in Irland, Belgien, den Niederlanden, Luxemburg, Frankreich und Deutschland: [www.chauvetlighting.eu/warranty-registration](http://www.chauvetlighting.eu/warranty-registration).

Chauvet garantiert für die in der auf unserer Website veröffentlichten vollständigen eingeschränkten Garantie genannten Dauer und unter Vorbehalt der darin genannten Haftungsausschlüsse und -beschränkungen, dass dieses Produkt bei normalen Gebrauch frei von Material- und Verarbeitungsfehlern ist. Diese Garantie erstreckt sich nur auf den Erstkäufer des Produkts und ist nicht übertragbar. Zur Ausübung der unter dieser Garantie gewährten Rechte ist der Kaufbeleg in Form der Originalrechnung von einem autorisierten Händler vorzulegen, in der die Produktbezeichnung und das Kaufdatum vermerkt sein müssen. **ES BESTEHEN KEINE WEITEREN AUSDRÜCKLICHEN ODER STILLSCHWEIGENDEN GARANTIEEN.** Diese Garantie gibt Ihnen besondere gesetzliche Rechte. Und Sie haben möglicherweise weitere Rechte, die von Land zu Land unterschiedlich sein können. Diese Garantie ist nur in den USA, im Vereinigten Königreich, in Irland, Belgien, den Niederlanden, Luxemburg, Frankreich, Deutschland und Mexiko gültig. Bezüglich der Garantiebestimmungen in anderen Ländern wenden Sie sich bitte an Ihren lokalen Händler.

### Sicherheitshinweise

Diese Sicherheitshinweise enthalten wichtige Informationen über die Montage, Verwendung und Wartung des Geräts.



- Schließen Sie dieses Produkt NUR an einen mit der Erde verbundenen und geschützten Stromkreis an.
- Trennen Sie das Gerät von der Stromquelle, bevor Sie es reinigen.
- NIEMALS in die Lichtquelle schauen, während das Gerät eingeschaltet ist.
- Stellen Sie sicher, dass das Netzkabel nicht gequetscht oder beschädigt ist.
- Ziehen Sie beim Trennen des Geräts von der Stromversorgung nie am Kabel.
- Bei Montage über Kopf immer ein Sicherheitsseil verwenden.
- KEINE entflammaren Materialien während des Betriebs in der Nähe des Geräts lagern.
- NIEMALS während des Betriebs das Gehäuse berühren, da dies sehr heiß wird.



- Die Spannung der Schukosteckdose, an die Sie das Gerät anschließen, muss sich innerhalb des Spannungsbereiches befinden, der auf dem Hinweisschild oder dem rückwärtigen Bedienfeld des Geräts angegeben ist.
- Dieses Gerät darf nur im Innenbereich verwendet werden. (IP20) Um das Risiko von Bränden oder elektrischen Schlägen zu vermeiden, dürfen Sie das Gerät nicht Regen oder Feuchtigkeit aussetzen.
- Installieren Sie das Gerät an einem Ort mit ausreichender Belüftung und mit einem Abstand von 50 cm zu den angrenzenden Flächen.
- Stellen Sie sicher, dass die Lüftungsöffnungen im Gehäuse des Geräts nicht verschlossen sind.
- Schließen Sie dieses Gerät niemals an einen Dimmer oder Regelwiderstand an.
- Das Gerät NUR an den Hänge-/Befestigungsbügeln oder Griffen tragen.
- Die maximal zulässige Umgebungstemperatur beträgt 40 °C. Nehmen Sie das Gerät nicht bei höheren Temperaturen in Betrieb.
- Bei ernsthaften Betriebsproblemen stoppen Sie umgehend die Verwendung des Geräts.
- Dieses Gerät NICHT öffnen. Die eingebauten Komponenten sind für den Kunden wartungsfrei.
- Um unnötigen Verschleiß zu vermeiden und die Lebensdauer des Geräts zu verlängern, trennen Sie während längerer Perioden des Nichtgebrauchs das Gerät vom Stromnetz – entweder per Trennschalter oder durch Herausziehen des Steckers aus der Steckdose.

### Kontakt

Kunden außerhalb der USA, GB, Irland, Benelux, Frankreich, Deutschland oder Mexiko wenden sich an ihren Lieferanten, um den Kundensupport in Anspruch zu nehmen oder ein Produkt zurückzuschicken. Kontaktinformationen finden Sie im [Contact Us](#) am Ende dieses QRG.

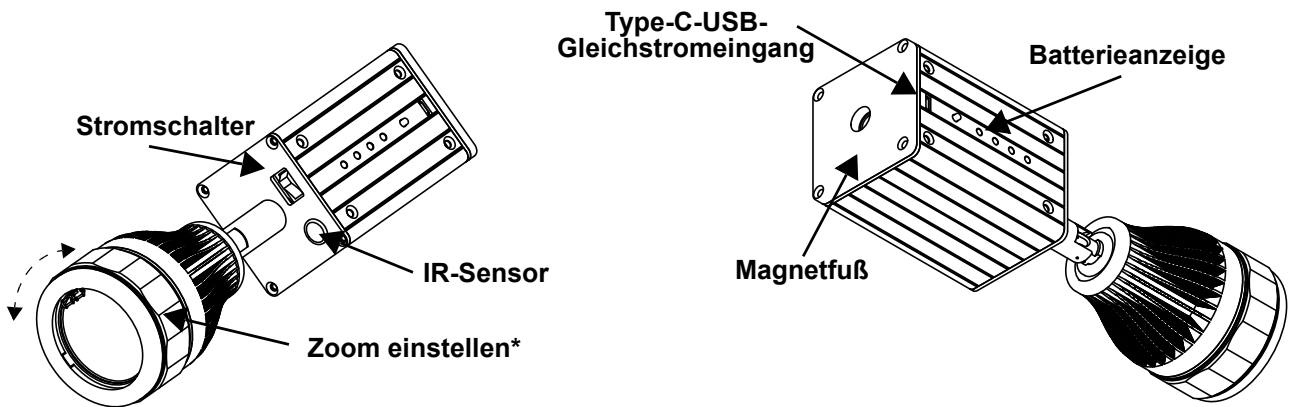
### Packungsinhalt

- 4 EZpin Zoom Produkte
- 4 USB-Typ-C-Kabel
- Mehrfachladegerät
- IRC-6-Fernbedienung
- Tragekoffer
- Schnellanleitung

## Start

Packen Sie Ihren EZpin Zoom Pack aus und überprüfen Sie, ob Sie alle Teile unbeschädigt erhalten haben. Wenn die Verpackung beschädigt ist, benachrichtigen Sie umgehend das Transportunternehmen, nicht jedoch Chauvet.

## Produktübersicht



\* Drehen Sie den Kopf manuell, um den gewünschten Zoomwinkel (5°–25 °) zu erreichen.

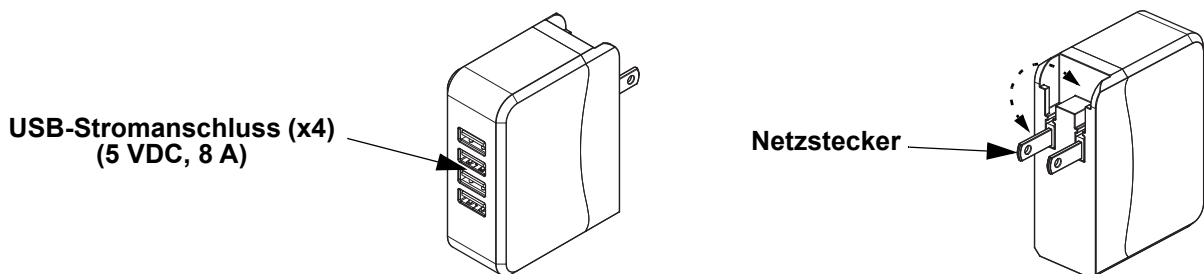
## Wechselstrom

Das Gerät verfügt über ein Vorschaltgerät, das automatisch die anliegende Spannung erkennt, und es kann mit einer Eingangsspannung von 100~240 V AC, 50/60 Hz. Die Ausgangsspannung ist 5 VDC, 8 A.



Um unnötigen Verschleiß zu vermeiden und die Lebensdauer des Geräts zu verlängern, trennen Sie während längerer Perioden des Nichtgebrauchs das Gerät vom Stromnetz – entweder per Trennschalter oder durch Herausziehen des Steckers aus der Steckdose.

## Mehrfachladegerätübersicht



## Stromversorgung per Akku

Jedes EZpin Zoom Produkt wird für einen kabelfreien Betrieb mit einem Lithium-Ionen-Akku geliefert.



- Die Anzeige am EZpin leuchten während des Ladens des Akku rot, wenn der Ladevorgang beendet ist, leuchten sie grün.
- Laden Sie die Akkus nicht in einem geschlossenen Behälter auf.

## Hinweise zum Aufladen des Akkus

- Vermeiden Sie, den Akku auf unter 10% zu entladen.
- Um optimale Ergebnisse zu erreichen, laden Sie den Akku bei einer Temperatur zwischen 0 und 35 °C auf.
- Achten Sie beim Aufladen des Akkus auf einen Mindestabstand von 1 m von offenem Feuer oder heißen Gegenständen.
- Ist der Akku vollständig entladen, darf das Gerät nicht sofort eingeschaltet werden, wenn es an die Ladestation angeschlossen wird. Warten Sie einige Minuten, bis sich ein vollständig entladener Akku etwas aufgeladen hat, bevor Sie das Gerät einschalten.
- Während des Ladevorgangs kann sich das Gerät aufheizen. Das ist normal und sollte die Lebensdauer oder Leistungsfähigkeit des Geräts nicht beeinträchtigen. Wird der Akku ungewöhnlich warm, schaltet sich die Ladestation automatisch ab.
- Laden Sie die Akkus nicht in einem geschlossenen Behälter auf.
- Laden Sie den Akku nicht länger als 24 Stunden auf.

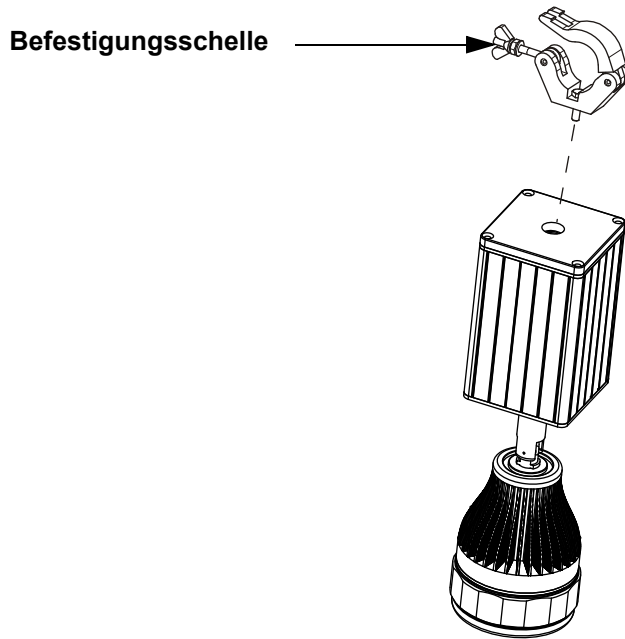
## Akkulaufzeit

Maximale Laufzeit	Ladezeit
Bis zu 11 Stunden	6 Stunden

**Montage**

Lesen Sie vor der Montage dieses Geräts in jedem Fall die [Sicherheitshinweise](#).

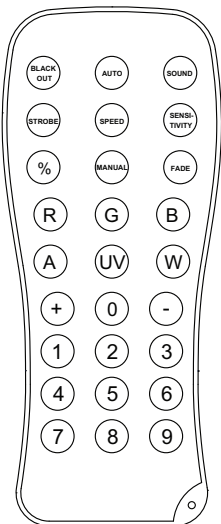
**Montageansicht**



**Montage über kopf**

**IRC-6-Fernbedienung (Infrarot-Fernbedienung)**

Der EZpin Zoom Pack ist kompatibel mit der Infrarot-Fernbedienung (IRC-6) von Chauvet. Die folgenden Tasten der Fernbedienung IRC-6 werden für den EZpin Zoom Pack verwendet:



Tasten	Beschreibung
<b>BLACK OUT</b>	Schaltet LEDs ein/aus
<b>%</b>	Dimmersteuerung (Drücken Sie <+/->, um die Helligkeit zu erhöhen / zu verringern)
<b>B</b>	Schalten Sie die Batterielebensdaueranzeige ein / aus



**Technische Daten**
**Abmessungen und Gewicht**

Länge	Breite	Höhe	Gewicht
60 mm (2,4 Zoll)	66,5 mm (2,6 Zoll)	234 mm (9,2 Zoll)	0,7 kg (1,6 lb)

**Hinweis:** Abmessungen in Zoll sind gerundet.

**Leistungsaufnahme**

Parameter	EZpin	Mehrfachladegerät
Netzteiltyp	Fest	Schaltend
Bereich	5 VDC, 8 A	100–240 V, 50/60 Hz
Spannungsschalter	Fest	Autom. Spann.-Erkennung

Parameter	120 V, 60 Hz	230 V, 50 Hz
Stromverbrauch	41 W	40 W
Betriebsstromstärke	0.6 A	0.3 A

**Leuchtquelle**

Typ	Farbe	Menge	Leistungsaufnahme	Strom	Dauer
LED	Kaltweiß	1	5 W	1535 mA	50.000 Stunden

**Lichttechnik**

Zoomwinkel	Beleuchtungsstärke bei 2 m (Narrow)	Beleuchtungsstärke bei 2 m (Wide)	Farbtemperatur
5°–25°	3,149 lux	247 lux	4000K

**Wärmeentwicklung**

Max. externe Temp.	Kühlung
40 °C (104 °F)	Konvektion

**Bestellung**

Produktbezeichnung	Artikelcode	UPC-Nummer
EZpin Zoom Pack	10121783	781462221317

## Informazioni sulla Guida

La Guida Rapida di EZpin Zoom Pack contiene informazioni di base sul prodotto quali montaggio e specifiche tecniche.

### Esclusione di responsabilità

Le informazioni e le specifiche contenute in questa guida possono essere modificate senza preavviso.

### GARANZIA LIMITATA

**PER LA REGISTRAZIONE DELLA GARANZIA ED I TERMINI E CONDIZIONI COMPLETI VISITARE IL NOSTRO SITO WEB.**

Per clienti di Stati Uniti e Messico consultare: [www.chauvetlighting.com/warranty-registration](http://www.chauvetlighting.com/warranty-registration).

Per clienti di Regno Unito, Repubblica di Irlanda, Belgio, Paesi Bassi, Lussemburgo, Francia e Germania: [www.chauvetlighting.eu/warranty-registration](http://www.chauvetlighting.eu/warranty-registration).

Chauvet garantisce che i propri prodotti, in condizioni di utilizzo normale, sono esenti da difetti di materiali e manodopera, per il periodo specificato e con le esclusioni e limitazioni riportate nella garanzia integrale limitata sul proprio sito Web. Tale garanzia si applica soltanto all'acquirente originario del prodotto e non può essere trasferita. Per esercitare i propri diritti secondo i termini della presente garanzia è necessario fornire prova dell'acquisto sotto forma di ricevuta o fattura originale di un distributore autorizzato che riporti chiaramente il nome del prodotto e la data di acquisto. **NON SONO PREVISTE ALTRE GARANZIE ESPRESSE O IMPLICITE.** Questa garanzia prevede diritti legali specifici. È comunque possibile avere altri diritti che variano da stato a stato e da paese a paese. Questa garanzia si applica soltanto negli Stati Uniti, Regno Unito, Repubblica di Irlanda, Belgio, Paesi Bassi, Lussemburgo, Francia, Germania e Messico. Per i termini di garanzia vigenti in altri paesi si prega di consultare il distributore locale.

### Note di Sicurezza

Le Note di Sicurezza includono informazioni importanti circa il montaggio, l'uso e la manutenzione.



- Collegare questa unità **SOLTANTO** ad un circuito dotato di messa a terra e protetto.
- Prima di effettuare la pulizia, scollegare sempre l'unità dall'alimentazione elettrica.
- **NON** guardare la sorgente luminosa quando l'unità è in funzione.
- Assicurarsi che il cavo di alimentazione non sia piegato o danneggiato.
- Non scollegare mai questa apparecchiatura dall'alimentazione elettrica tirando il cavo.
- Per il montaggio in alto dell'unità utilizzare **SEMPRE** un cavo di sicurezza.
- **NON** collocare materiale infiammabile vicino all'unità mentre è in funzione.
- **NON** toccare l'unità durante il funzionamento perché potrebbe essere molto calda.
- La tensione della presa a muro cui si collega l'apparecchiatura deve trovarsi entro il campo specificato sull'etichetta o sul pannello posteriore.
- Questa apparecchiatura deve essere utilizzata soltanto in interni (IP20)! Per evitare il rischio di incendio o di folgorazione non esporre l'apparecchiatura alla pioggia o all'umidità.
- Montare sempre l'unità in posizione ben ventilata, ad almeno 50 cm. (20") da qualsiasi superficie.
- Assicurarsi che nessuna apertura di ventilazione dell'unità sia ostruita.
- Non collegare mai ad un dimmer o ad un reostato.
- Prendere e trasportare l'unità **SOLTANTO** dalla staffa per il montaggio sospeso o dalle maniglie.
- Massima temperatura ambiente ammessa: 40 °C (104 °F). Non utilizzare l'unità a temperature superiori.
- In caso di gravi problemi di funzionamento sospendere immediatamente l'utilizzo.
- **NON** aprire l'unità. Non contiene parti riparabili dall'utente.
- Per evitare un consumo inutile ed aumentare la durata, durante i periodi di non utilizzo disconnettere completamente il prodotto dall'alimentazione con l'interruttore o scollegando il cavo.



### Contatti

Per richiedere assistenza o restituire l'apparecchiatura, al di fuori di Stati Uniti, Regno Unito, Irlanda, Benelux, Francia, Germania, o Messico contattare il distributore locale. Per informazioni sui contatti, fare riferimento a [Contact Us](#) sul retro di questo GR.

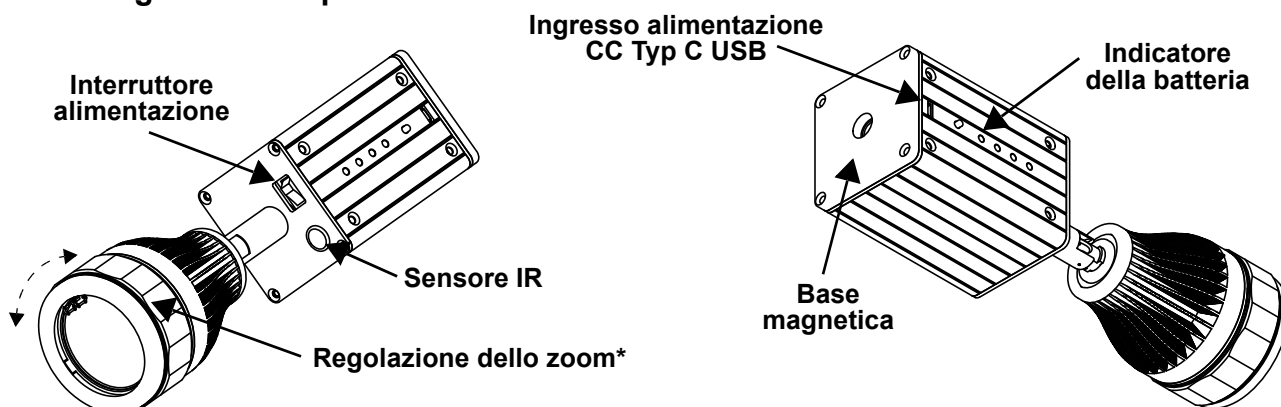
### Che cosa è incluso

- 4 EZpin Zoom prodotti
- 4 Cavi USB di tipo C
- Multi-caricatore
- Telecomando IRC-6
- Borsa da trasporto
- Guida Rapida

**Per iniziare**

Disimballare EZpin Zoom Pack ed accertarsi di aver ricevuto tutti i componenti integri. Se l'imballo appare danneggiato, farlo immediatamente presente al trasportatore e non a Chauvet.

**Informazioni generali del prodotto**



\* Ruotare manualmente la testa per ottenere l'angolo di zoom desiderato (5°-25°)

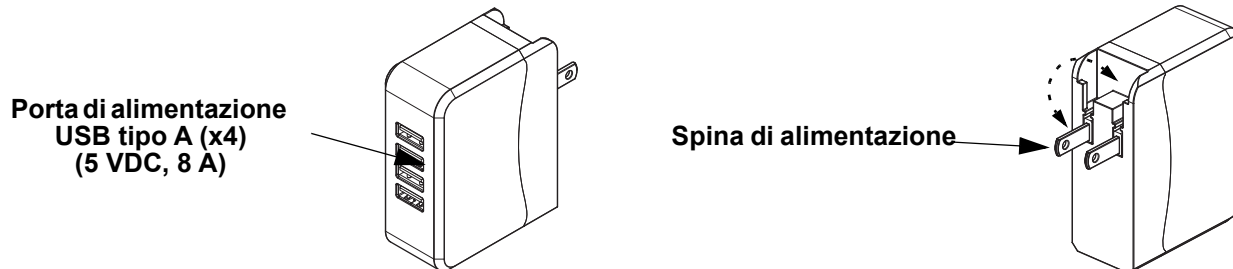
**Alimentazione CA**

L'apparecchiatura è dotata di alimentatore esterno a commutazione automatica con tensione in ingresso di 100~240 V CA - 50/60 Hz. La tensione di uscita è di 5 V CC, 8 A.



Per evitarne l'eccessiva usura e migliorarne la durata nel tempo, scollegare l'unità dalla presa elettrica o disattivare l'alimentazione tramite l'apposito interruttore, se inutilizzata per lunghi periodi.

**Informazioni generali del multi-caricatore**



### Alimentazione a batteria

Ogni EZpin Zoom prodotto viene fornito con una batteria ricaricabile al ioni di litio per funzionamento senza cavo.



- **Indicatore su EZpin si illuminano in Rosso quando la batteria è in carica e poi in Verde a carica completata.**
- **Non caricare le batterie in un contenitore chiuso.**

### Note sulla ricarica della batteria

- Evitare di scaricare la batteria fino ad un livello inferiore a 10%.
- Per risultati ottimali, ricaricare la batteria a temperature comprese tra 0 °C (32 °F) e 35 °C (95 °F).
- Durante la ricarica, tenere il prodotto ad almeno 1 metro di distanza da fiamme libere o piastre calde.
- Se la batteria è completamente scarica, non è possibile attivare immediatamente il dispositivo quando collegato al caricatore. Prima di accendere il dispositivo, lasciare ricaricare la batteria per pochi minuti.
- Durante la ricarica, il dispositivo potrebbe riscaldarsi. Ciò è normale e non compromette durata nel tempo o prestazioni. Se la batteria si riscalda più del normale, il caricatore potrebbe interrompere la ricarica.
- Non caricare le batterie in un contenitore chiuso.
- Non ricaricare la batteria per più di 24 ore.

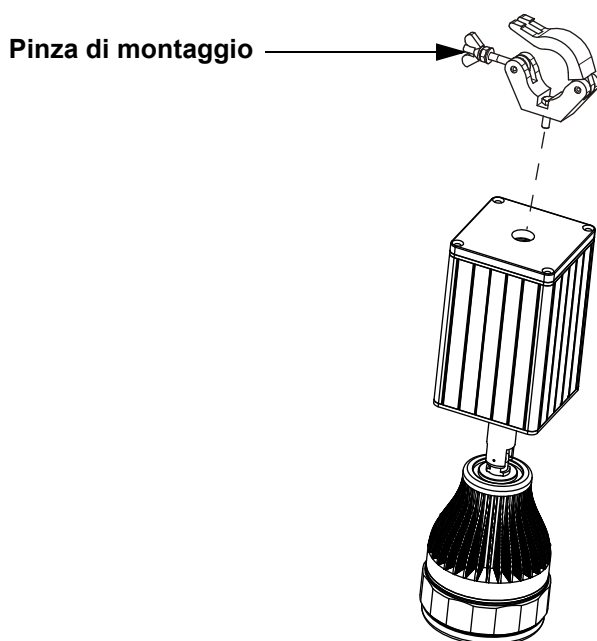
### Tempo di funzionamento della batteria

Tempo massimo di funzionamento	Tempo di ricarica
Fino a 11 ore	6 ore

### Montaggio

Prima di montare l'unità, leggere le [Note di Sicurezza](#).

### Schema di montaggio




**Montaggio sopraelevato**

## Installazione gel

### Telecomando IRC-6 (a infrarossi)

EZpin Zoom Pack è compatibile con il telecomando IRC-6 di Chauvet.

Con EZpin Zoom Pack vengono utilizzati i seguenti pulsanti del telecomando:



Pulsante	Descrizione
<b>BLACK OUT</b>	Attiva/disattiva i LED
<b>%</b>	Controllo dimmer (premere <+/-> per aumentare / diminuisce la luminosità)
<b>B</b>	Attiva / disattiva l'indicatore della durata della batteria

## Specifiche Tecniche

### Dimensioni e Peso

Lunghezza	Larghezza	Altezza	Peso
60 mm (2,4 in)	66,5 mm (2,6 in)	234 mm (9,2 in)	0,7 kg (1,6 lb)

**Nota:** Le dimensioni in pollici sono state arrotondate.

### Alimentazione

Parametro	EZpin	Multi-caricatore
Tipo di alimentazione elettrica	Fisso	Commutazione
Gamma	5 VCC, 8 A	100–240 VCA, 50/60 Hz
Selezione tensione	Fisso	Commutazione automatica

Parametro	120 V, 60 Hz	230 V, 50 Hz
Consumo	41 W	40 W
Corrente di funzionamento	0,6 A	0,3 A

### Sorgente Luminosa

Tipo	Color	Quantità	Alimentazione	Corrente	Durata Nominale
LED	Bianco freddo	1	5 W	1535 mA	50.000 ore

### Fotometrici

Angolo di zoom	Illuminamento a 2 m (stretto)	Illuminamento a 2 m (ampio)	Temperature di colore
5°–25°	3 149 lux	247 lux	4000K

### Termico

Temp. esterna massima	Raffreddamento
40 °C (104 °F)	Convezione

### Ordinazione

Nome prodotto	Codice articolo	Numero UPC
EZpin Zoom Pack	10121783	781462221317

## Over deze handleiding

De beknopte handleiding (BH) van de EZpin Zoom Pack bevat basisinformatie over het product, zoals montageopties en technische specificaties.

### Disclaimer

De informatie en specificaties in deze BH kunnen zonder voorafgaande kennisgeving worden gewijzigd.

### BEPERKTE GARANTIE

**GA NAAR ONZE WEBSITE VOOR REGISTRATIE VAN DE GARANTIE EN DE VOLLEDIGE ALGEMENE VOORWAARDEN.**

Voor klanten in de Verenigde Staten en Mexico: [www.chauvetlighting.com/warranty-registration](http://www.chauvetlighting.com/warranty-registration).

Voor klanten in het Verenigd Koninkrijk, Ierland, België, Nederland, Luxemburg, Frankrijk en Duitsland: [www.chauvetlighting.eu/warranty-registration](http://www.chauvetlighting.eu/warranty-registration).

Chauvet garandeert dat dit product bij normaal gebruik vrij zal blijven van defecten in materiaal en vakmanschap, voor de opgegeven periode en onder voorbehoud van de uitzonderingen en beperkingen die zijn uiteengezet in de volledige beperkte garantie op onze website. Deze garantie geldt uitsluitend voor de oorspronkelijke koper van het product en is niet overdraagbaar. Om onder deze garantie rechten uit te oefenen, moet u een aankoopbewijs overleggen in de vorm van een origineel verkoopbewijs van een geautoriseerde dealer, waarop de naam van het product en de aankoopdatum zichtbaar zijn. ER ZIJN GEEN ANDERE EXPLICIETE OF IMPLICIETE GARANTIES. Deze garantie geeft u specifieke wettelijke rechten. Mogelijk heeft u ook andere rechten die van staat tot staat en van land tot land verschillen. Deze garantie is uitsluitend geldig in de Verenigde Staten, het Verenigd Koninkrijk, Ierland, België, Nederland, Luxemburg, Frankrijk, Duitsland en Mexico. Neem contact op met uw lokale verkoper voor garantievoorwaarden in andere landen.

### Veiligheidsinstructies

Deze veiligheidsinstructies bevatten belangrijke informatie over de installatie, het gebruik en het onderhoud.



- Sluit dit product **UITSLUITEND** op een geaard en beveiligd stroomcircuit.
- Haal voordat u hem schoonmaakt altijd de stekker van het product uit het stopcontact.
- **KIJK NIET** in de lichtbron wanneer het apparaat is ingeschakeld.
- Zorg ervoor dat het stroomsnoer niet knikt of beschadigd.
- Koppel dit product nooit los van het stopcontact door aan het snoer te trekken.
- Gebruik een veiligheidskabel wanneer het product boven lichaamshoogte wordt gemonteerd.
- **GEEN** brandbare materialen in de buurt van de unit tijdens gebruik.
- **RAAK** het product **NIET AAN** wanneer het in werking omdat het dan heet zijn.
- De spanning van het stopcontact waarop u dit product aansluit moet binnen het vermelde bereik op de sticker of achterkant van het product zijn.
- Het product is alleen voor gebruik binnenshuis! (IP20) Om risico op brand of elektrische schokken te voorkomen, mag dit product niet aan regen of vocht worden blootgesteld.
- Monteer dit product altijd op een plek met voldoende ventilatie, minstens 20 inch (50 cm) van de aangrenzende oppervlakken.
- Zorg ervoor dat er geen ventilatie-openingen van de behuizing van het product worden geblokkeerd.
- Sluit dit product nooit aan op een dimmer of een regelweerstand.
- Gebruik **UITSLUITEND** de ophang-/montagebeugel of de hendels om dit product te dragen.
- De maximale omgevingstemperatuur bedraagt 40 °C. Gebruik dit product niet bij hogere temperaturen.
- Stop in het geval van ernstige operationele problemen onmiddellijk met het gebruik.
- Open het product **NIET**. Het bevat geen te onderhouden onderdelen.
- Om onnodige slijtage te elimineren en zijn levensduur te verlengen, gedurende perioden wanneer het product niet wordt gebruikt, moet u het product afsluiten door een aardlekschakelaar om te zetten of door het te ontkoppelen.



### Contact

Van buiten de VS, Verenigd Koninkrijk, Ierland, Benelux, Frankrijk, Duitsland of Mexico kunt u contact opnemen met de distributeur of om ondersteuning vragen dan wel het product retourneren. Raadpleeg [Contact Us](#) aan het einde van deze BH voor contactinformatie.

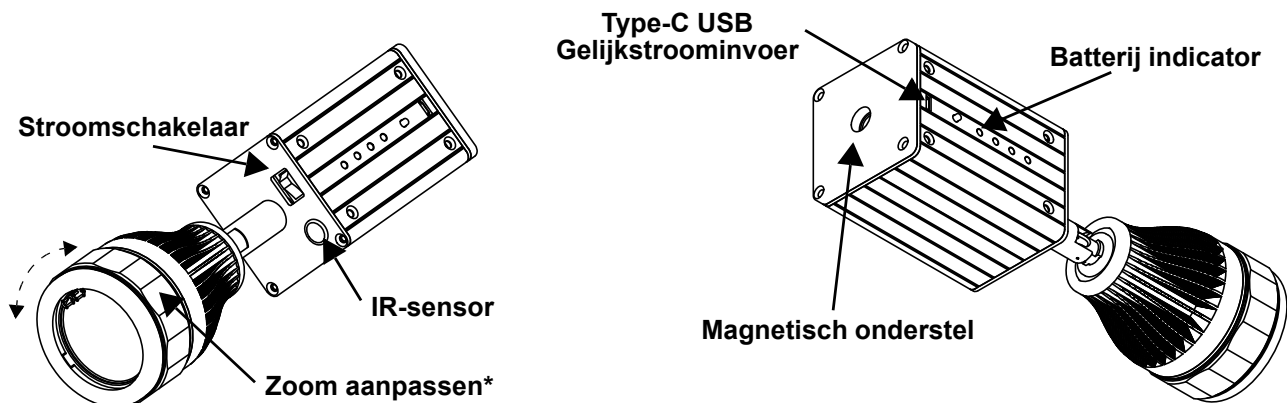
### Wat is inbegrepen

- 4 EZpin Zoom producten
- USB Type-C-kabels
- Multilader
- IRC-6 afstandsbediening
- Draagtas
- Beknopte handleiding

## Om te beginnen

Pak uw EZpin Zoom Pack uit en zorg ervoor dat u alle onderdelen in goede staat hebt ontvangen. Als de doos of inhoud beschadigd lijkt, stel dan de vervoerder onmiddellijk op de hoogte, niet Chauvet.

## Productoverzicht



\* Draai de kop handmatig om de gewenste zoomhoek te bereiken (5°–25°)

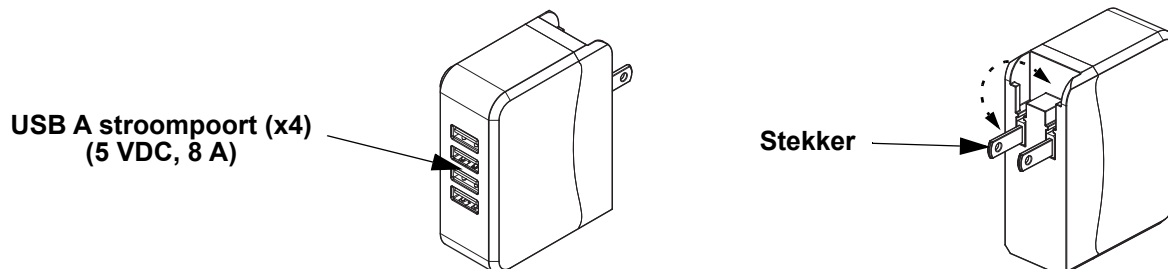
## AC-stroom

Dit product heeft een externe voeding met automatisch bereik, die kan werken met een ingangsspanning van 100 tot 240 VAC, 50/60 Hz. De uitgangsspanning is 5 VDC, 8 A.



Om onnodige slijtage te elimineren en zijn levensduur te verlengen, gedurende perioden wanneer het product niet wordt gebruikt, moet u het product afsluiten door een aardlekschakelaar om te zetten of door het te ontkoppelen.

## Multiladeroverzicht





## Accuvoeding

Elke EZpin Zoom product wordt geleverd met een oplaadbare lithium-ion-batterij voor kabelloze werking.



- **De lampje op de EZpin brandt rood wanneer een accu oplaadt en groen wanneer het volledig is opgeladen.**
- **Laad de batterijen niet op in een gesloten container.**

## Opmerkingen over het laden van de accu

- Gebruik de accu als het accupercentage onder de 10% ligt.
- Voor het beste resultaat moet de accu opgeladen worden in een temperatuur tussen 0 °C en 35 °C.
- Bij het opladen van de accu moet het product ten minste 1 m van open vuur of een hete plaat gehouden worden.
- Als de accu helemaal leeg is, mag het apparaat niet direct aangezet worden zodra de lader wordt aangesloten. Laat een leeggelopen accu enkele minuten opladen voordat u het apparaat aanzet.
- Tijdens het opladen kan het apparaat warm worden. Dit is normaal en is niet van invloed op de levensduur of prestaties van het apparaat. Als de accu warmer worden dan normaal kan de oplader het opladen stoppen.
- Laad de batterijen niet op in een gesloten container.
- Laad de accu niet langer op dan 24 uur.


## Batterij levensduur

Maximale levensduur	Heroplaadtijd
Tot 11 uur	6 uur

## Montage

Lees alvorens dit product te monteren alle [Veiligheidsinstructies](#).

### Montagediagram

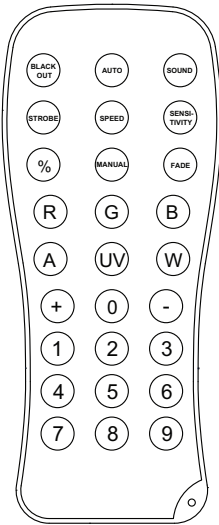


**Montage boven het hoofd**

### IRC-6-Afstandsbediening (Infrarood Afstandsbediening)

De EZpin Zoom Pack is compatibel met de IRC-6 afstandsbediening van Chauvet.

De volgende IRC-6 toetsen worden gebruikt met de EZpin Zoom Pack:



Knop	Beschrijving
<b>BLACK OUT</b>	Schakelt LED-lampjes aan/uit
<b>%</b>	Dimmerregeling (druk op <+/-> om de helderheid te verhogen / verlagen)
<b>B</b>	Schakel de levensduur van de batterij in / uit

**Technische Specificaties**
**Afmetingen en Gewicht**

Lengte	Breedte	Hoogte	Gewicht
60 mm (2,4 inch)	66,5 mm (2,6 inch)	234 mm (9,2 inch)	0,7 kg (1,6 lb)

**Let op:** Afmetingen in inches zijn afgerond.

**Vermogen**

Parameter	EZpin	Multilader
Type Voeding	Vaste	Schakelend
Bereik	5 VDC, 8 A	100–240 V, 50/60 Hz
Voltage Selectie	Vaste	Automatisch wisselend bereik

Parameter	120 V, 60 Hz	230 V, 50 Hz
Consumptie	41 W	40 W
Bedrijfsstroom	0,6 A	0,3 A

**Lichtbron**

Type	Kleur	Aantal	Vermogen	Stroomsterkte	Levensduur
LED	Koel wit	1	5 W	1535 mA	50.000 uur

**Fotometrische**

Zoomhoek	Verlichting @ 2 m (smal)	Verlichting @ 2 m (wijd)	Kleurtemperatuur
5°–25°	3.149 lux	247 lux	4000K

**Thermaal**

Maximum Externe. Temp.	Koeling
40 °C (104 °F)	Convectie

**Bestellen**

Product Naam	Artikelcode	UPC Nummer
EZpin Zoom Pack	10121783	781462221317

Contact Us

General Information	Technical Support
<b>Chauvet World Headquarters</b>	
Address: 5200 NW 108th Ave. Sunrise, FL 33351 Voice: (954) 577-4455 Fax: (954) 929-5560 Toll Free: (800) 762-1084	Voice: (844) 393-7575 Fax: (954) 756-8015 Email: <a href="mailto:chauvetcs@chauvetlighting.com">chauvetcs@chauvetlighting.com</a> Website: <a href="http://www.chauvetdj.com">www.chauvetdj.com</a>
<b>Chauvet Europe Ltd</b>	
Address: Unit 1C Brookhill Road Industrial Estate Pinxton, Nottingham, UK NG16 6NT Voice: +44 (0) 1773 511115 Fax: +44 (0) 1773 511110	Email: <a href="mailto:UKtech@chauvetlighting.eu">UKtech@chauvetlighting.eu</a> Website: <a href="http://www.chauvetdj.eu">www.chauvetdj.eu</a>
<b>Chauvet Europe BVBA</b>	
Address: Stokstraat 18 9770 Kruishoutem Belgium Voice: +32 9 388 93 97	Email: <a href="mailto:BNLtech@chauvetlighting.eu">BNLtech@chauvetlighting.eu</a> Website: <a href="http://www.chauvetdj.eu">www.chauvetdj.eu</a>
<b>Chauvet France</b>	
Address: 3, Rue Ampère 91380 Chilly-Mazarin France Voice: +33 1 78 85 33 59	Email: <a href="mailto:FRtech@chauvetlighting.fr">FRtech@chauvetlighting.fr</a> Website: <a href="http://www.chauvetdj.eu">www.chauvetdj.eu</a>
<b>Chauvet Germany</b>	
Address: Bruno-Bürgel-Str. 11 28759 Bremen Germany Voice: +49 421 62 60 20	Email: <a href="mailto:DEtech@chauvetlighting.de">DEtech@chauvetlighting.de</a> Website: <a href="http://www.chauvetdj.eu">www.chauvetdj.eu</a>
<b>Chauvet Mexico</b>	
Address: Av. de las Partidas 34 - 3B (Entrance by Calle 2) Zona Industrial Lerma Lerma, Edo. de México, CP 52000 Voice: +52 (728) 690-2010	Email: <a href="mailto:servicio@chauvet.com.mx">servicio@chauvet.com.mx</a> Website: <a href="http://www.chauvetdj.mx">www.chauvetdj.mx</a>

Outside the U.S., U.K., Ireland, Benelux, France, Germany, or Mexico, contact the dealer of record. Follow the instructions to request support or to return a product. Visit our website for contact details.

**EZpin Zoom Pack QRG Rev. 1 ML6**  
 © Copyright 2020 Chauvet  
 All rights reserved  
 Printed in China

